

منصة تك Minasa tech

منصة تك الرقمية | النسخة المطورة 3.0

محتويات العرض :

- التعريف بخدمة منصة تك للمنظمات غير الربحية
- إنشاء الموقع وربطه بالنطاق الخاص بالمنظمة.
- استعراض القوالب والتعديل عليها.
- كيفية إنشاء موقع لمنظمتك.

تقديم

إبراهيم يحيى حدادي

16 أغسطس 2022

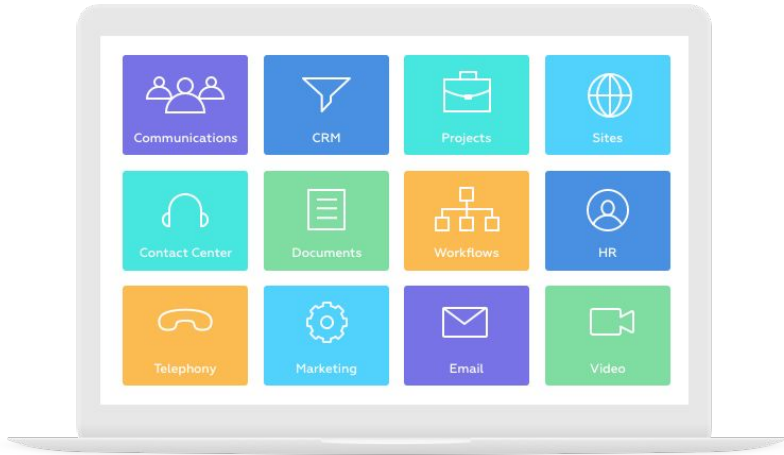


عدد المنظمات غير الربحية في المملكة العربية السعودية

أكثر من 3600 منظمة




الاحتياجات التقنية للمنظمات غير الربحية



- بريد إلكتروني
- موقع إلكتروني
- إدارة مهام
- إدارة مالية
- إدارة التبرعات
- إدارة بيانات المستفيدين
- إدارة الاجتماعات


أبرز التحديات التقنية في المنظمات غير الربحية



- عدد الموظفين
- الميزانية المخصصة للتقنية
- إدارة المتطوعين
- **نقل المعرفة**
- الاستدامة المالية
- التشغيل الفعال

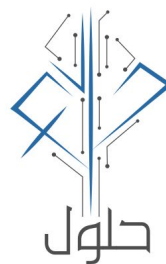
شركة التحول التقني

شركة غير هادفة للربح ، نخدم القطاع الثالث تقنياً



Webinar 
التحول التقني

سدِيم™




استشارة.تك
Istshara.Tech

أكيد 
stc

techsoup

هزن

ملتقى
التسويق
الرقمي
2019 DMS

منصة.تك
Minasa tech

مكتبة العمل الخيري 

منصة للمواقع الإلكترونية للمنظمات غير الربحية



منصة تك الرقمية | مبادرة إنشاء الموقع الإلكتروني ذاتيًا بشكل سهل وسريع تتيح العديد من القوالب المبنية بأحدث التقنيات وبما يلبي متطلبات الحصول مع معايير الحوكمة. تسعى المبادرة إلى تعزيز التواجد الرقمي للمنظمات، وتحظى برعاية مباركة من أوقاف نورة الملاحي

التحول التقني
TechTrans



أوقاف نورة الملاحي
Norah AlMalahi Foundation

لماذا ؟



- توفير تكاليف التقنية
- توحيد نقل المعرفة
- خدمة المنظمات الصغيرة والمتوسطة
- **الاستثمار في التقنية**
- المساعدة في الحوكمة
- هوية ونطاق المنظمة الخاص



مميزات

- قوالب متعددة
- سهولة تعديل المحتويات
- **نشر بمحركات البحث**
- لوحة تحكم سهلة
- اشتراك مجاني

#سهلناها_عليك

كيفية إنشاء **موقع** لمنظمتك غير الربحية



خطوات التسجيل في



أولاً : الدخول إلى موقع منصة تك الرقمية
<https://minasatech.com/>

انقر على زر اشتراك

خطوات التسجيل في منصة تك

الذهبية السعر يشمل حزمة القيمة المضافة	المجانية بدون رسوم
563 ⁵⁰ ريال سنوياً	مجاناً
<input checked="" type="checkbox"/> دعم فني متقدم	<input type="checkbox"/> دعم فني متقدم
<input checked="" type="checkbox"/> التطوير في محركات البحث	<input type="checkbox"/> التطوير في محركات البحث
<input checked="" type="checkbox"/> إمكانية ربط النطاق الخاص بالموقع	<input type="checkbox"/> إمكانية ربط النطاق الخاص بالموقع
<input checked="" type="checkbox"/> الحصول على الشهادة الأمنية SSL	<input type="checkbox"/> الحصول على الشهادة الأمنية SSL
<input checked="" type="checkbox"/> مميزات احترافية لمحرر الصفحات	<input type="checkbox"/> مميزات احترافية لمحرر الصفحات
<input checked="" type="checkbox"/> إضافة عدد لا محدود من الصفحات	<input checked="" type="checkbox"/> إضافة 15 صفحات
<input checked="" type="checkbox"/> إضافة عدد لا محدود من الوسائط	<input checked="" type="checkbox"/> إضافة 100 ملف وسائط
<input checked="" type="checkbox"/> إنشاء 3 مستخدمين	<input checked="" type="checkbox"/> مستخدم واحد فقط
<input type="button" value="اشترك الآن"/>	<input type="button" value="اشترك الآن"/>

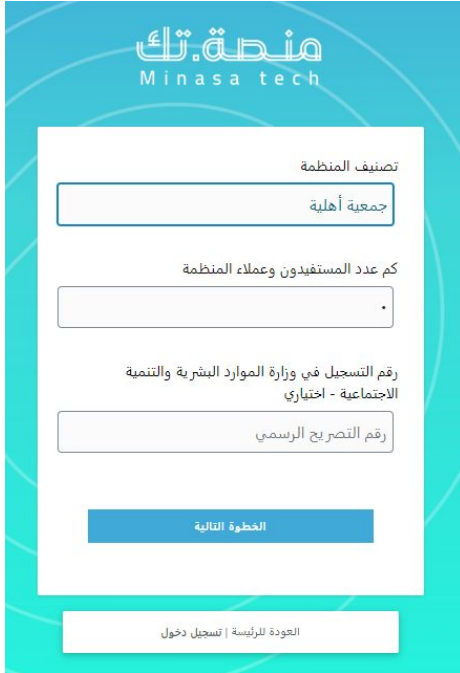
ثانياً : اختيار الباقة المناسبة للمنظمة

اشترك الآن

خطوات التسجيل في منصة تك

ثالثاً : قم بتعبئة البيانات المطلوبة ثم انقر على زر

الخطوة التالية



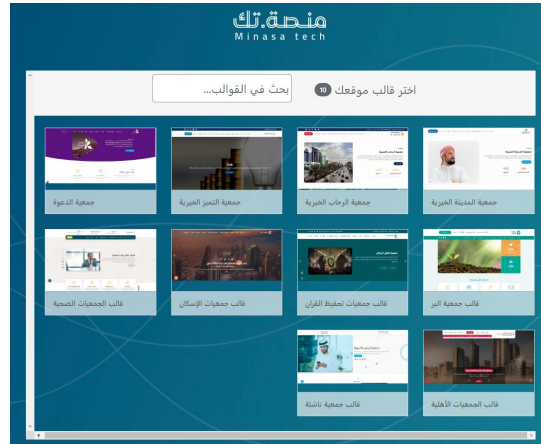
The screenshot shows a registration form for Minasa Tech. The form is titled 'تصنيف المنظمة' (Organizational Classification) and includes the following fields:

- جمعية أهلية (Organizational Type): A dropdown menu with 'جمعية أهلية' selected.
- كم عدد المستفيدين وعملاء المنظمة (Number of beneficiaries and organization clients): A text input field with a dot (.) entered.
- رقم التسجيل في وزارة الموارد البشرية والتنمية الاجتماعية - اختياري (Optional registration number in the Ministry of Human Resources and Social Development): A text input field.
- رقم التصريح الرسمي (Official license number): A text input field.

At the bottom of the form, there is a blue button labeled 'الخطوة التالية' (Next Step) and a white button labeled 'العودة للرئيسة | تسجيل دخول' (Return to Home | Login).

خطوات التسجيل في منصة تك

رابعاً: حدد القالب المناسب بعد معاينته ثم انقر على زر اختيار



خطوات التسجيل في منصة تك

خامساً: قم بتعبئة معلومات المنظمة ثم انقر على زر

الاستمرار للخطوة التالية



The screenshot shows a registration form for Minasa Tech. At the top, the logo 'منصة.تك Minasa tech' is displayed. The form contains two input fields: the first is labeled 'الاسم الرسمي للموقع' (Official site name) and the second is labeled 'النطاق' (Domain). Below the second field, there is a note: 'نطاقك موقعك سيكون minasatech.com.' (Your domain will be minasatech.com.). At the bottom of the form, there is a blue button labeled 'الاستمرار للخطوة التالية' (Continue to the next step) and a white button labeled 'العودة للرئيسية | تسجيل دخول' (Return to home | Login).

خطوات التسجيل في منصة تك

أخيراً: قم بتعبئة معلومات الحساب ثم انقر على زر

إنشاء الحساب



The image shows a registration form for Minasa tech. The form is titled 'منصة.تك Minasa tech' and contains four input fields: 'اسم المستخدم' (User Name), 'البريد الإلكتروني' (Email), 'كلمة المرور' (Password), and 'تأكيد كلمة المرور' (Confirm Password). Each field has a question mark icon to its left. At the bottom of the form is a blue button labeled 'إنشاء الحساب' (Create Account).

موقع منطمتك بأعلى معايير الشفافية والإفصاح



دليل معيار الشفافية والإفصاح



ماذا يمكن أن يتضمنه موقعك ؟

شكراً لكم

منصة تك
Minasa tech

لأي استفسار أو طلب للدعم الفني

www.minasatech.com

support@minasatech.com

