

تصميم أوراق عمل تفاعلية

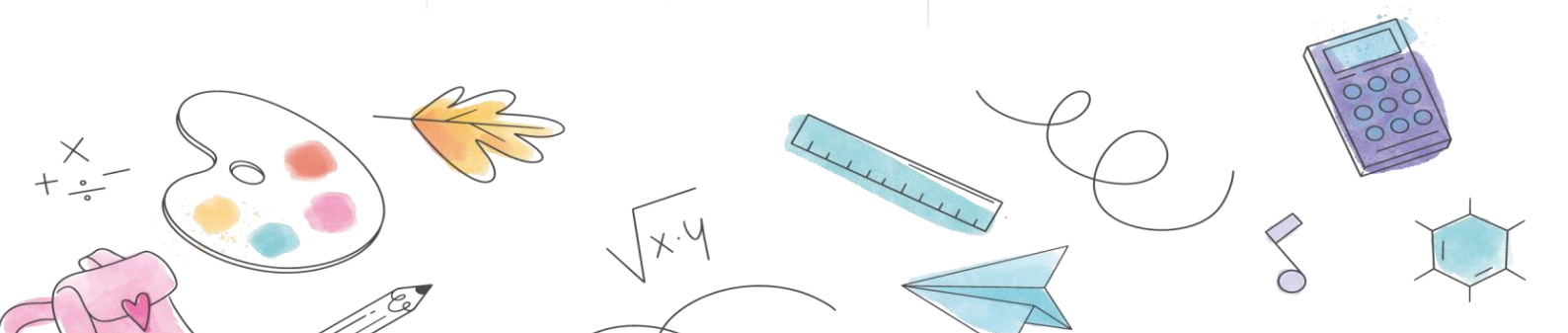
إعداد وتصميم:
حنان نبيل سمندر

للتواصل:

cv.ejadah@outlook.sa

انستجرام:

@ejadah.h



• ماهو برنامج ورك ليف شيتس worklivesheet ؟

هو برنامج على موقع الويب سايت، يقوم ببرمجة أوراق العمل المصممة بواسطة برنامج الورد word أو البوربوينت PowerPoint لتحويلها إلى ورقة عمل تفاعلية عن طريق برمجتها بأوامر مخصصة ..

• خطوات العمل على برنامج ورك ليف شيتس worklivesheet ؟

١. بداية سنحتاج إلى تصميم ورقة عمل بواسطة برنامج الورد أو البوربوينت، ثم تحويلها إلى Pdf أو صورة بصيغة Png أو Jpeg
٢. ثانيا نقوم برفع الورقة إلى الموقع وللقيام بذلك علينا الدخول للموقع وانشاء حساب بالبداية.
٣. بعد رفع الملف، نقوم ببرمجة الورقة حسب نوع السؤال: اختيار من متعدد، صح أو خطأ، صل، ضع الإجابة الصحيحة، البحث عن كلمة مفقودة، إضافة رابط تفاعلي، إضافة كذلك فيديو أو مقطع صوتي.
٤. بعد برمجة الورقة، نقوم بحفظها ورفعها على الموقع، وسيقوم الموقع بإنشاء رابط نقوم بنشرها للطلاب لحل ورقة العمل.

لنفصل هذه الخطوات كما يلي:

أولاً: التسجيل بالموقع:

بداية عليك الدخول على الرابط التالي:

[/https://www.liveworksheets.com](https://www.liveworksheets.com)

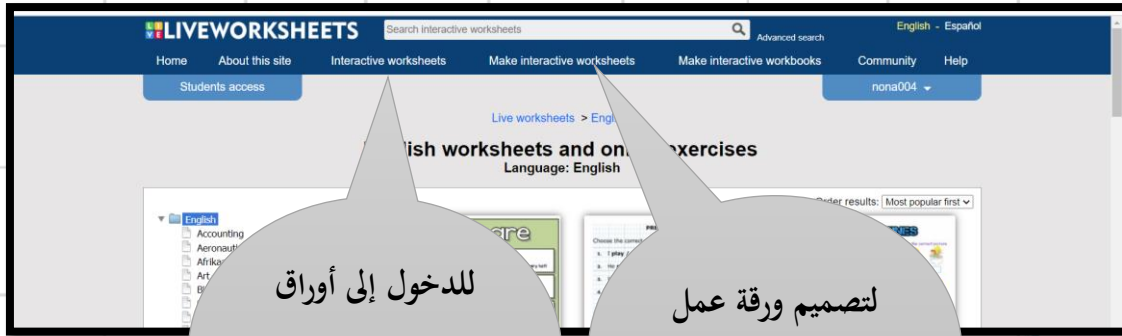


Liveworksheet أوراق عمل تفاعلية حيه

سيقوم الموقع بارسال بريد إلكتروني إليك لتنشيط الحساب، قم بالدخول إلى بريدك وفعل الحساب، إذا لم تجدي البريد فقد يكون البريد الإلكتروني موجود في حساب البريد الغير هام.
بعد تنشيط الحساب بواسطة البريد الإلكتروني، نقوم بتسجيل الدخول مرة أخرى:



بالإمكان الاستفادة من الموقع بطريقتين، إما برفع ورقة عمل لبرمجتها، أو الاستفادة من أوراق العمل الموجودة بالموقع ..



في حال رغبت بالاستفادة من أوراق العمل الموجودة بالموقع، نختار **Interactive worksheets**



ستظهر هنا كل اللغات
الخاصة بأوراق العمل .. نختار
اللغة العربية **Arabic**



ستظهر هنا كل أوراق العمل
التي باللغة العربية، بالإمكان
الاختيار منها

لنختار ورقة منها ..




يستطيع الطالب الدخول على الرابط والاجابة على ورقة العمل .. بعد الإجابة يقوم الطالب باختيار زر

Finish



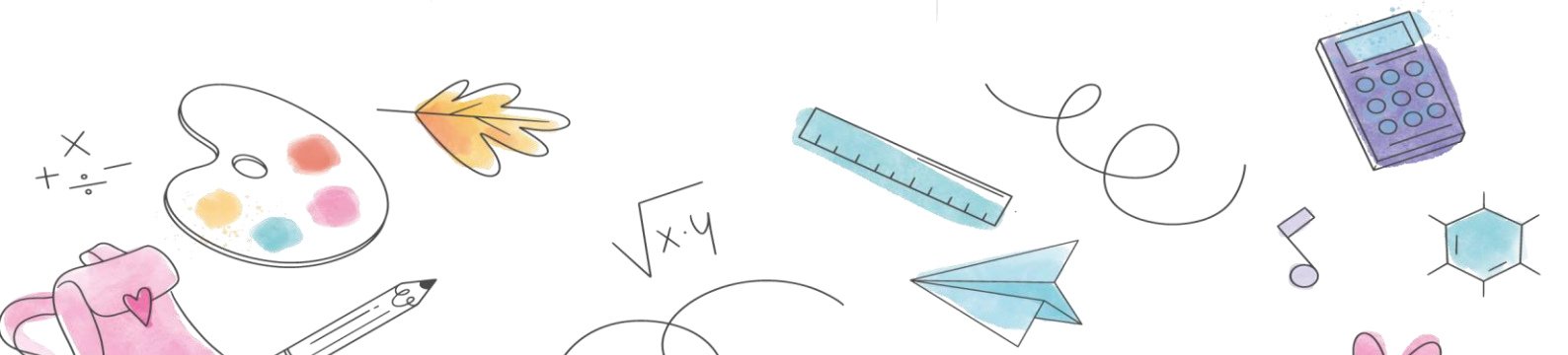
بعد الحل يختار
Finish



سيظهر للطالب خياران:
ارسال الإجابة للمعلم أو
تصحيح الورقة




هنا اخترت صحح ورقة
العمل
Check my answer



Liveworksheet أوراق عمل تفاعلية حيه

في حال قام الطالب باختيار
ارسال الإجابة إلى المعلم،
سيقوم الطالب بإدخال اسمه
الكامل وإيميل المعلم

1- أنا ... زرعت ورثة .
2- نحن ... ركضنا في الحديقة .
3- أنتم ... أكلتم الطعام الشهى .
4-
5-
6-
7-
8-
9-
10-
11-
12-
13-
14-
15-
16-
17-
18-
19-
20-
21-
22-
23-
24-
25-
26-
27-
28-
29-
30-
31-
32-
33-
34-
35-
36-
37-
38-
39-
40-
41-
42-
43-
44-
45-
46-
47-
48-
49-
50-
51-
52-
53-
54-
55-
56-
57-
58-
59-
60-
61-
62-
63-
64-
65-
66-
67-
68-
69-
70-
71-
72-
73-
74-
75-
76-
77-
78-
79-
80-
81-
82-
83-
84-
85-
86-
87-
88-
89-
90-
91-
92-
93-
94-
95-
96-
97-
98-
99-
100-
101-
102-
103-
104-
105-
106-
107-
108-
109-
110-
111-
112-
113-
114-
115-
116-
117-
118-
119-
120-
121-
122-
123-
124-
125-
126-
127-
128-
129-
130-
131-
132-
133-
134-
135-
136-
137-
138-
139-
140-
141-
142-
143-
144-
145-
146-
147-
148-
149-
150-
151-
152-
153-
154-
155-
156-
157-
158-
159-
160-
161-
162-
163-
164-
165-
166-
167-
168-
169-
170-
171-
172-
173-
174-
175-
176-
177-
178-
179-
180-
181-
182-
183-
184-
185-
186-
187-
188-
189-
190-
191-
192-
193-
194-
195-
196-
197-
198-
199-
200-
201-
202-
203-
204-
205-
206-
207-
208-
209-
210-
211-
212-
213-
214-
215-
216-
217-
218-
219-
220-
221-
222-
223-
224-
225-
226-
227-
228-
229-
230-
231-
232-
233-
234-
235-
236-
237-
238-
239-
240-
241-
242-
243-
244-
245-
246-
247-
248-
249-
250-
251-
252-
253-
254-
255-
256-
257-
258-
259-
260-
261-
262-
263-
264-
265-
266-
267-
268-
269-
270-
271-
272-
273-
274-
275-
276-
277-
278-
279-
280-
281-
282-
283-
284-
285-
286-
287-
288-
289-
290-
291-
292-
293-
294-
295-
296-
297-
298-
299-
300-
301-
302-
303-
304-
305-
306-
307-
308-
309-
310-
311-
312-
313-
314-
315-
316-
317-
318-
319-
320-
321-
322-
323-
324-
325-
326-
327-
328-
329-
330-
331-
332-
333-
334-
335-
336-
337-
338-
339-
340-
341-
342-
343-
344-
345-
346-
347-
348-
349-
350-
351-
352-
353-
354-
355-
356-
357-
358-
359-
360-
361-
362-
363-
364-
365-
366-
367-
368-
369-
370-
371-
372-
373-
374-
375-
376-
377-
378-
379-
380-
381-
382-
383-
384-
385-
386-
387-
388-
389-
390-
391-
392-
393-
394-
395-
396-
397-
398-
399-
400-
401-
402-
403-
404-
405-
406-
407-
408-
409-
410-
411-
412-
413-
414-
415-
416-
417-
418-
419-
420-
421-
422-
423-
424-
425-
426-
427-
428-
429-
430-
431-
432-
433-
434-
435-
436-
437-
438-
439-
440-
441-
442-
443-
444-
445-
446-
447-
448-
449-
450-
451-
452-
453-
454-
455-
456-
457-
458-
459-
460-
461-
462-
463-
464-
465-
466-
467-
468-
469-
470-
471-
472-
473-
474-
475-
476-
477-
478-
479-
480-
481-
482-
483-
484-
485-
486-
487-
488-
489-
490-
491-
492-
493-
494-
495-
496-
497-
498-
499-
500-
501-
502-
503-
504-
505-
506-
507-
508-
509-
510-
511-
512-
513-
514-
515-
516-
517-
518-
519-
520-
521-
522-
523-
524-
525-
526-
527-
528-
529-
530-
531-
532-
533-
534-
535-
536-
537-
538-
539-
540-
541-
542-
543-
544-
545-
546-
547-
548-
549-
550-
551-
552-
553-
554-
555-
556-
557-
558-
559-
560-
561-
562-
563-
564-
565-
566-
567-
568-
569-
570-
571-
572-
573-
574-
575-
576-
577-
578-
579-
580-
581-
582-
583-
584-
585-
586-
587-
588-
589-
590-
591-
592-
593-
594-
595-
596-
597-
598-
599-
600-
601-
602-
603-
604-
605-
606-
607-
608-
609-
610-
611-
612-
613-
614-
615-
616-
617-
618-
619-
620-
621-
622-
623-
624-
625-
626-
627-
628-
629-
630-
631-
632-
633-
634-
635-
636-
637-
638-
639-
640-
641-
642-
643-
644-
645-
646-
647-
648-
649-
650-
651-
652-
653-
654-
655-
656-
657-
658-
659-
660-
661-
662-
663-
664-
665-
666-
667-
668-
669-
670-
671-
672-
673-
674-
675-
676-
677-
678-
679-
680-
681-
682-
683-
684-
685-
686-
687-
688-
689-
690-
691-
692-
693-
694-
695-
696-
697-
698-
699-
700-
701-
702-
703-
704-
705-
706-
707-
708-
709-
710-
711-
712-
713-
714-
715-
716-
717-
718-
719-
720-
721-
722-
723-
724-
725-
726-
727-
728-
729-
730-
731-
732-
733-
734-
735-
736-
737-
738-
739-
740-
741-
742-
743-
744-
745-
746-
747-
748-
749-
750-
751-
752-
753-
754-
755-
756-
757-
758-
759-
760-
761-
762-
763-
764-
765-
766-
767-
768-
769-
770-
771-
772-
773-
774-
775-
776-
777-
778-
779-
780-
781-
782-
783-
784-
785-
786-
787-
788-
789-
790-
791-
792-
793-
794-
795-
796-
797-
798-
799-
800-
801-
802-
803-
804-
805-
806-
807-
808-
809-
810-
811-
812-
813-
814-
815-
816-
817-
818-
819-
820-
821-
822-
823-
824-
825-
826-
827-
828-
829-
830-
831-
832-
833-
834-
835-
836-
837-
838-
839-
840-
841-
842-
843-
844-
845-
846-
847-
848-
849-
850-
851-
852-
853-
854-
855-
856-
857-
858-
859-
860-
861-
862-
863-
864-
865-
866-
867-
868-
869-
870-
871-
872-
873-
874-
875-
876-
877-
878-
879-
880-
881-
882-
883-
884-
885-
886-
887-
888-
889-
890-
891-
892-
893-
894-
895-
896-
897-
898-
899-
900-
901-
902-
903-
904-
905-
906-
907-
908-
909-
910-
911-
912-
913-
914-
915-
916-
917-
918-
919-
920-
921-
922-
923-
924-
925-
926-
927-
928-
929-
930-
931-
932-
933-
934-
935-
936-
937-
938-
939-
940-
941-
942-
943-
944-
945-
946-
947-
948-
949-
950-
951-
952-
953-
954-
955-
956-
957-
958-
959-
960-
961-
962-
963-
964-
965-
966-
967-
968-
969-
970-
971-
972-
973-
974-
975-
976-
977-
978-
979-
980-
981-
982-
983-
984-
985-
986-
987-
988-
989-
990-
991-
992-
993-
994-
995-
996-
997-
998-
999-
1000-
1001-
1002-
1003-
1004-
1005-
1006-
1007-
1008-
1009-
1010-
1011-
1012-
1013-
1014-
1015-
1016-
1017-
1018-
1019-
1020-
1021-
1022-
1023-
1024-
1025-
1026-
1027-
1028-
1029-
1030-
1031-
1032-
1033-
1034-
1035-
1036-
1037-
1038-
1039-
1040-
1041-
1042-
1043-
1044-
1045-
1046-
1047-
1048-
1049-
1050-
1051-
1052-
1053-
1054-
1055-
1056-
1057-
1058-
1059-
1060-
1061-
1062-
1063-
1064-
1065-
1066-
1067-
1068-
1069-
1070-
1071-
1072-
1073-
1074-
1075-
1076-
1077-
1078-
1079-
1080-
1081-
1082-
1083-
1084-
1085-
1086-
1087-
1088-
1089-
1090-
1091-
1092-
1093-
1094-
1095-
1096-
1097-
1098-
1099-
1100-
1101-
1102-
1103-
1104-
1105-
1106-
1107-
1108-
1109-
1110-
1111-
1112-
1113-
1114-
1115-
1116-
1117-
1118-
1119-
1120-
1121-
1122-
1123-
1124-
1125-
1126-
1127-
1128-
1129-
1130-
1131-
1132-
1133-
1134-
1135-
1136-
1137-
1138-
1139-
1140-
1141-
1142-
1143-
1144-
1145-
1146-
1147-
1148-
1149-
1150-
1151-
1152-
1153-
1154-
1155-
1156-
1157-
1158-
1159-
1160-
1161-
1162-
1163-
1164-
1165-
1166-
1167-
1168-
1169-
1170-
1171-
1172-
1173-
1174-
1175-
1176-
1177-
1178-
1179-
1180-
1181-
1182-
1183-
1184-
1185-
1186-
1187-
1188-
1189-
1190-
1191-
1192-
1193-
1194-
1195-
1196-
1197-
1198-
1199-
1200-
1201-
1202-
1203-
1204-
1205-
1206-
1207-
1208-
1209-
1210-
1211-
1212-
1213-
1214-
1215-
1216-
1217-
1218-
1219-
1220-
1221-
1222-
1223-
1224-
1225-
1226-
1227-
1228-
1229-
1230-
1231-
1232-
1233-
1234-
1235-
1236-
1237-
1238-
1239-
1240-
1241-
1242-
1243-
1244-
1245-
1246-
1247-
1248-
1249-
1250-
1251-
1252-
1253-
1254-
1255-
1256-
1257-
1258-
1259-
1260-
1261-
1262-
1263-
1264-
1265-
1266-
1267-
1268-
1269-
1270-
1271-
1272-
1273-
1274-
1275-
1276-
1277-
1278-
1279-
1280-
1281-
1282-
1283-
1284-
1285-
1286-
1287-
1288-
1289-
1290-
1291-
1292-
1293-
1294-
1295-
1296-
1297-
1298-
1299-
1300-
1301-
1302-
1303-
1304-
1305-
1306-
1307-
1308-
1309-
1310-
1311-
1312-
1313-
1314-
1315-
1316-
1317-
1318-
1319-
1320-
1321-
1322-
1323-
1324-
1325-
1326-
1327-
1328-
1329-
1330-
1331-
1332-
1333-
1334-
1335-
1336-
1337-
1338-
1339-
1340-
1341-
1342-
1343-
1344-
1345-
1346-
1347-
1348-
1349-
1350-
1351-
1352-
1353-
1354-
1355-
1356-
1357-
1358-
1359-
1360-
1361-
1362-
1363-
1364-
1365-
1366-
1367-
1368-
1369-
1370-
1371-
1372-
1373-
1374-
1375-
1376-
1377-
1378-
1379-
1380-
1381-
1382-
1383-
1384-
1385-
1386-
1387-
1388-
1389-
1390-
1391-
1392-
1393-
1394-
1395-
1396-
1397-
1398-
1399-
1400-
1401-
1402-
1403-
1404-
1405-
1406-
1407-
1408-
1409-
1410-
1411-
1412-
1413-
1414-
1415-
1416-
1417-
1418-
1419-
1420-
1421-
1422-
1423-
1424-
1425-
1426-
1427-
1428-
1429-
1430-
1431-
1432-
1433-
1434-
1435-
1436-
1437-
1438-
1439-
1440-
1441-
1442-
1443-
1444-
1445-
1446-
1447-
1448-
1449-
1450-
1451-
1452-
1453-
1454-
1455-
1456-
1457-
1458-
1459-
1460-
1461-
1462-
1463-
1464-
1465-
1466-
1467-
1468-
1469-
1470-
1471-
1472-
1473-
1474-
1475-
1476-
1477-
1478-
1479-
1480-
1481-
1482-
1483-
1484-
1485-
1486-
1487-
1488-
1489-
1490-
1491-
1492-
1493-
1494-
1495-
1496-
1497-
1498-
1499-
1500-
1501-
1502-
1503-
1504-
1505-
1506-
1507-
1508-
1509-
1510-
1511-
1512-
1513-
1514-
1515-
1516-
1517-
1518-
1519-
1520-
1521-
1522-
1523-
1524-
1525-
1526-
1527-
1528-
1529-
1530-
1531-
1532-
1533-
1534-
1535-
1536-
1537-
1538-
1539-
1540-
1541-
1542-
1543-
1544-
1545-
1546-
1547-
1548-
1549-
1550-
1551-
1552-
1553-
1554-
1555-
1556-
1557-
1558-
1559-
1560-
1561-
1562-
1563-
1564-
1565-
1566-
1567-
1568-
1569-
1570-
1571-
1572-
1573-
1574-
1575-
1576-
1577-
1578-
1579-
1580-
1581-
1582-
1583-
1584-
1585-
1586-
1587-
1588-
1589-
1590-
1591-
1592-
1593-
1594-
1595-
1596-
1597-
1598-
1599-
1600-
1601-
1602-
1603-
1604-
1605-
1606-
1607-
1608-
1609-
1610-
1611-
1612-
1613-
1614-
1615-
1616-
1617-
1618-
1619-
1620-
1621-
1622-
1623-
1624-
1625-
1626-
1627-
1628-
1629-
1630-
1631-
1632-
1633-
1634-
1635-
1636-
1637-
1638-
1639-
1640-
1641-
1642-
1643-
1644-
1645-
1646-
1647-
1648-
1649-
1650-
1651-
1652-
1653-
1654-
1655-
1656-
1657-
1658-
1659-
1660-
1661-
1662-



هنا نضع الملف ثم
نختار upload

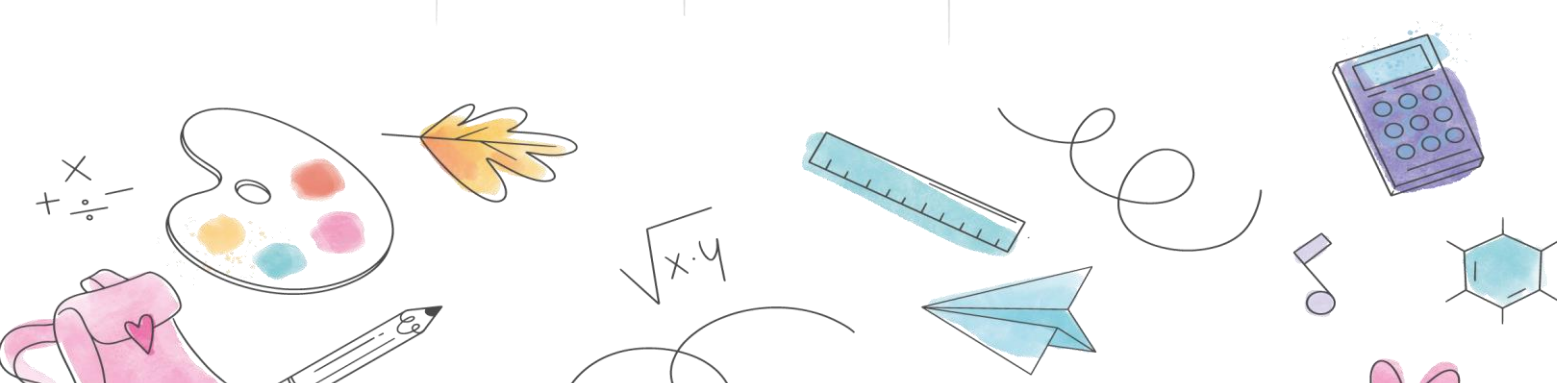
بعد رفع الملف على الموقع سيكون كما يلي:



لتحرير الورقة
وعمل البرمجة

معاينة الورقة

لقبول الورقة ورفعها



Liveworksheet أوراق عمل تفاعلية حيه


الان لدينا ورقة عمل عبارة عن إكمال الفراغ:

نرسم (مربع أمر) عند مكان الإجابة
ثم نكتب الإجابة الصحيحة المتوقعة
من الطالب

نرسم (مربع أمر) عند مكان الإجابة
ثم نكتب الإجابة الصحيحة المتوقعة
من الطالب

الان أصبحت ورقة عمل اكمال الفراغ جاهزة للاستخدام..
نختار معاينة Preview ونجرب حل الورقة:

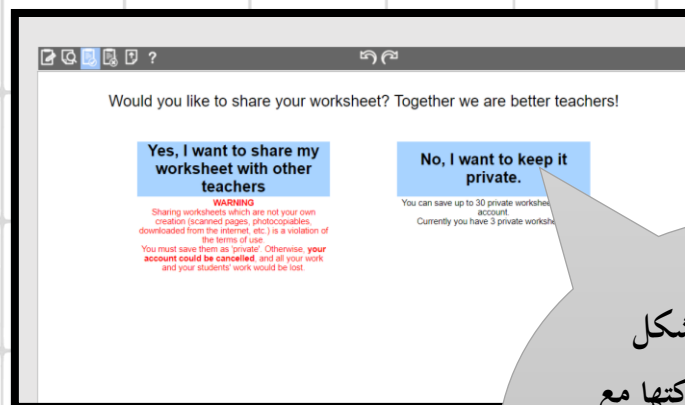
في هذا النوع من الأجوبة على الطالب الالتزام بالتدقيق الاملائي واللفظي للجواب



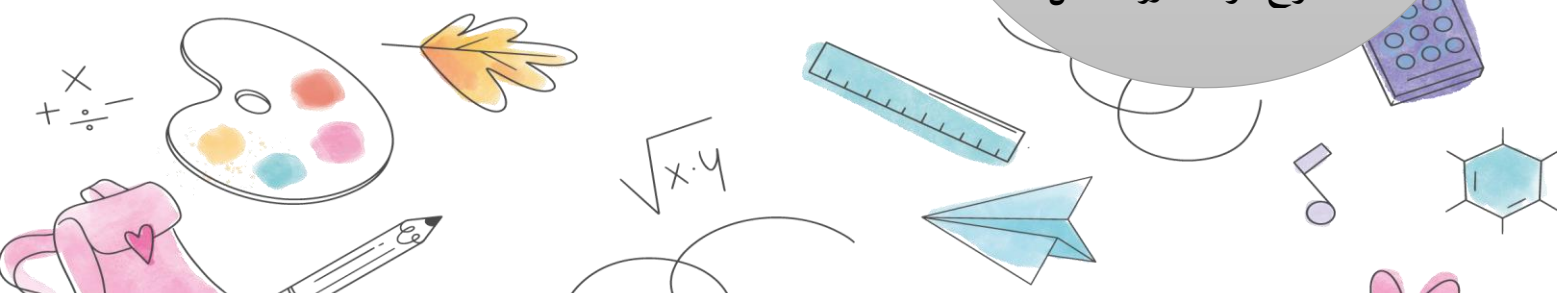
المدخل في ورقة إجابة المعلم.. أو ستكون الإجابة خاطئة ..
في حال كانت الإجابة صحيحة، ستظل للطلاب باللون الأخضر ..
في حال كانت خاطئة، ستظل باللون الأحمر ..
بعد مراجعة ورقة العمل نقوم بحفظها لاعتمادها وإرسالها للطلاب ..
نختار أمر save (حفظ)



الان سيظهر أمران: هل تريد حفظ الملف بشكل خاص (اليمين) أو بشكل عام ويظهر لكل مستخدم الموقع (اليسار)



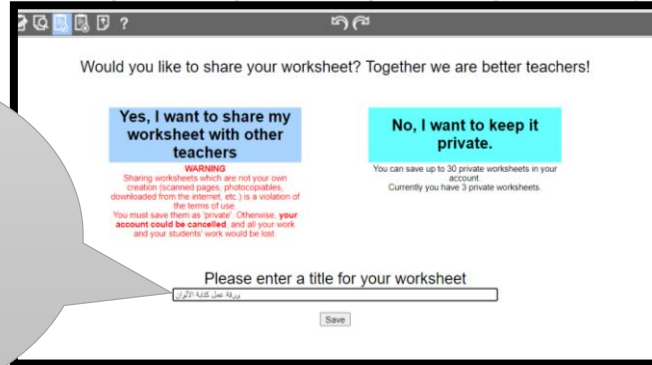
لحفظ ورقة العمل بشكل خاص ولا يسمح بمشاركتها مع الكل
مع ملاحظة أن الحد المجاني المسوح هو ٣٠ ورقة عمل



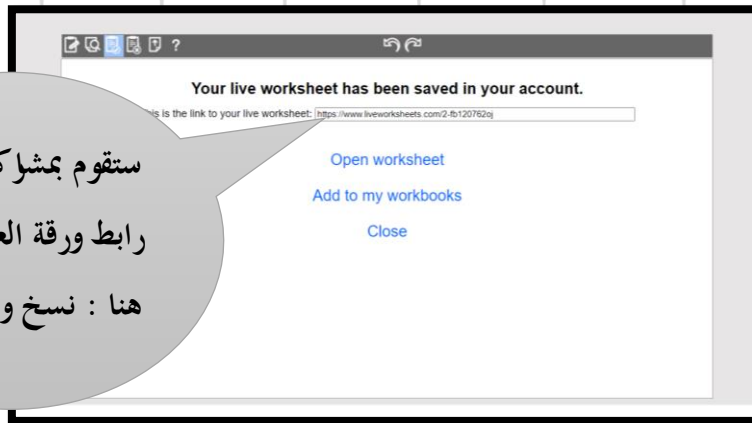
Liveworksheet أوراق عمل تفاعلية حيه

إذا اخترنا حفظ الورقة بشكل خاص، سيظهر لنا مربع كتابة اسم ورقة العمل (العنوان):

نكتب عنوان ورقة
العمل ثم نختار حفظ
save



ستقوم بمشاركة طلابك
رابط ورقة العمل من
هنا : نسخ ولصق



الان، ورقة العمل عبارة عن ربط السيارة بمسماها الصحيح (كما يلي :

لتحرير ورقة العمل
واضافة مربعات
الأوامر نختار edit



لكتابة أمر الربط: join

سنقوم الان باختيار كل سيارة ونكتب بداخلها join مع الترقيم ..

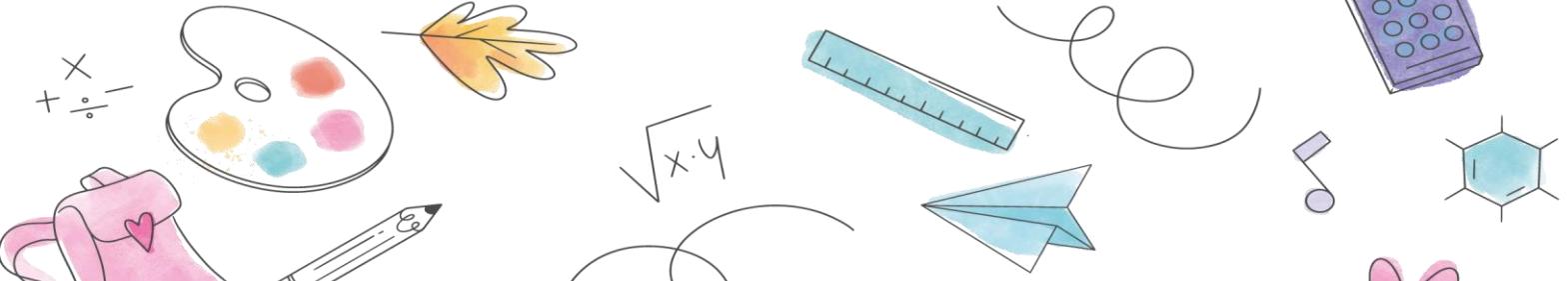
اربط اسم السيارة المناسب بالكلمة المناسبة

شرطة



نحدد السيارة هكذا
ونكتب داخلها
join:1

هكذا قمنا بكتابة على كل سيارة
أمر join: ثم الرقم



Liveworksheet أوراق عمل تفاعلية حيه

الان نكرر نفس الخطوات في القائمة المقابلة (الكلمات) ولكن سيكون التقييم بحسب الإجابة الصحيحة للصورة ..



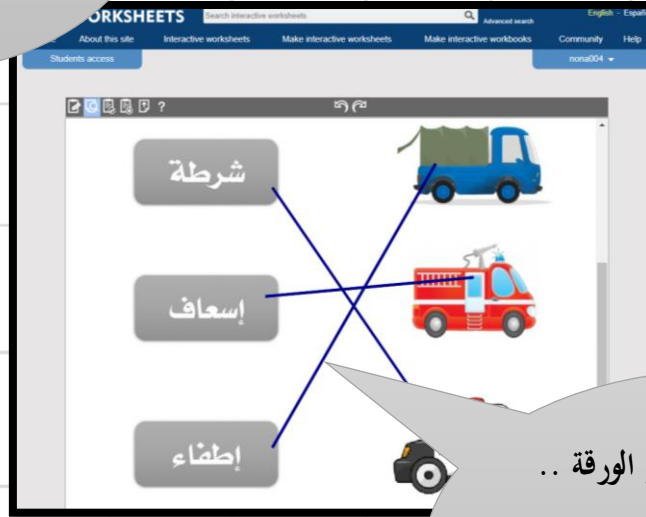
قمنا بكتابة على كل عبارة
أمر **join**: ثم الرقم الصحيح
للعبارة بحسب الصورة

كتبت:

join:1

join:2

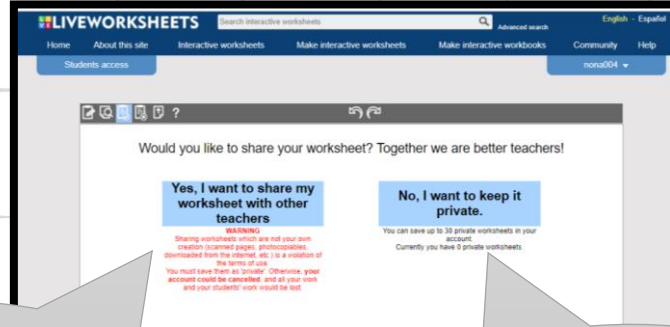
join:3



نختار معاينة نقوم باختبار الورقة ..

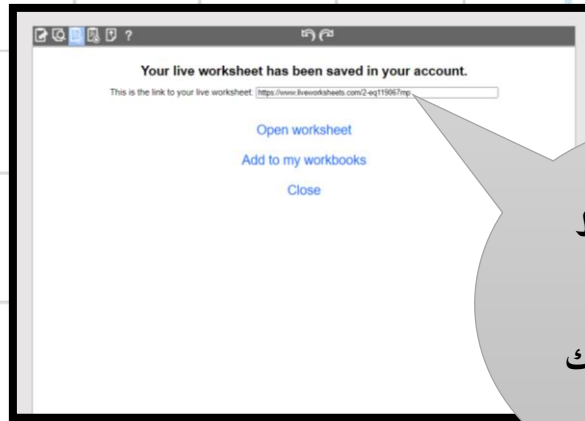
ثم نختار **save** لحفظ الورقة

أو تعديلها بواسطة **edit**




او بشكل عام وبالإمكان نشرها
بالموقع وتصبح متاحة للجميع ..

عند القيام بحفظ **save** نختار
طريقة حفظ الورقة، إما بشكل
خاص بحيث لن يتم نشرها
باله قع ..



هنا سيظهر الرابط
التي بالإمكان
مشاركته مع طلابك



Liveworksheet أوراق عمل تفاعلية حيه

الان، ورقة العمل عبارة عن اختيار من متعدد أو نعم أو لا أو القائمة المنسدلة:

المملكة العربية السعودية
وزارة التعليم / فرع البنات
Ministry of Education

اسم الطالبة:

اختر الإجابة الصحيحة:

تشير الساعة إلى:

الثانية عشرة تمام

الثانية تمام

اختر صح أو خطأ:

تشير الساعة إلى الثالثة:

لتفعيل أمر
الخيارات نرسم
مربع الأوامر

بعد رفع الملف pdf على الموقع، نقر على تحرير (edit) للبدء برسم مربعات الأوامر على كل من الخيارات، أو عمل قائمة منسدلة وفيها مجموعة من الإجابات..

تشير الساعة إلى:

الثانية عشرة تمام


الثانية تمام

اختر صح أو خطأ:

تشير الساعة إلى الثالثة:

في الخيار الصحيح
نكتب:
Select: yes

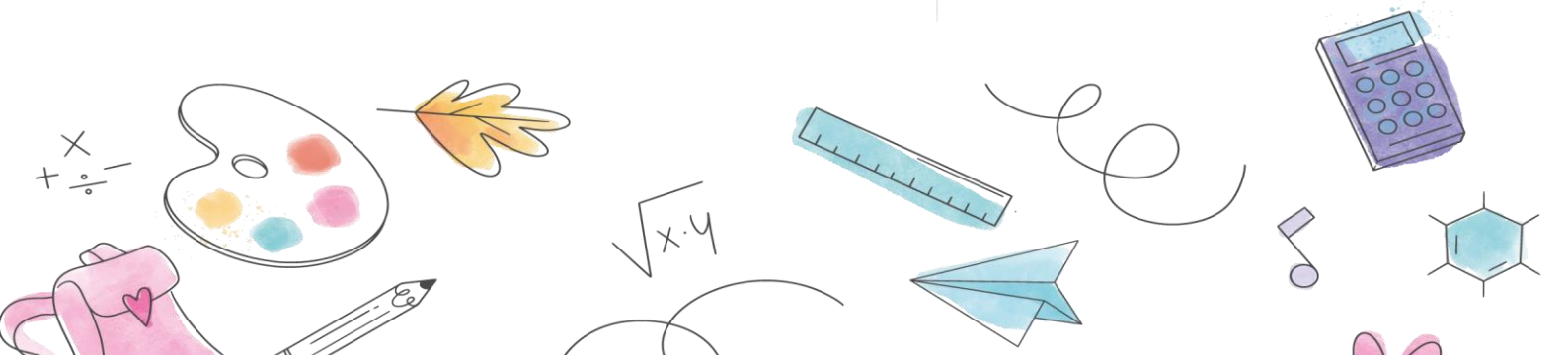
في الخيار الخاطئ
نكتب:
Select: no



هنا كتب:
Choose:
الساعة الثانية عشرة تماما* الساعة
الثالثة تماما
(قبل الخيار الصحيح نكتب *)

لعمل قائمة منسدلة نكتب:
Choose:
ثم نكتب الخيارات بالعربي بينهم /
وقبل الخيار الصحيح نكتب *

select: لكتابة أمر اختر
choose: لكتابة أمر القائمة المنسدلة وفيها خيارات متعددة



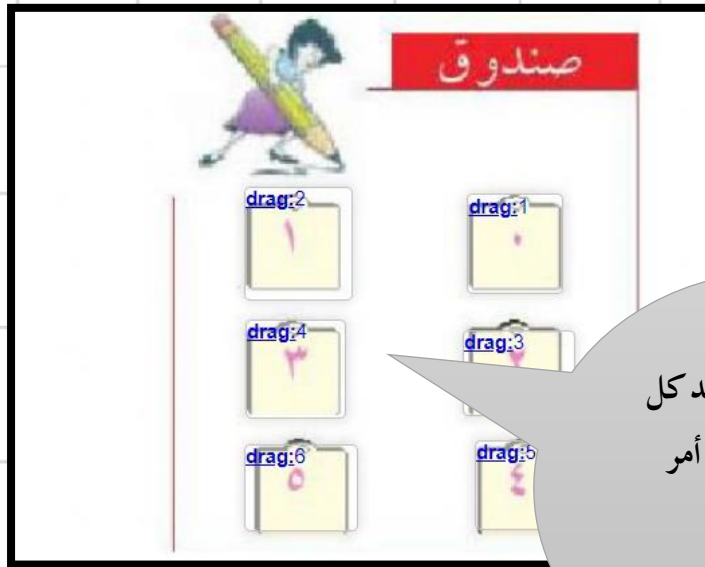
Liveworksheet أوراق عمل تفاعلية حيه

الآن، ورقة العمل عبارة عن سحب وافلات الخيار في المكان المخصص له:

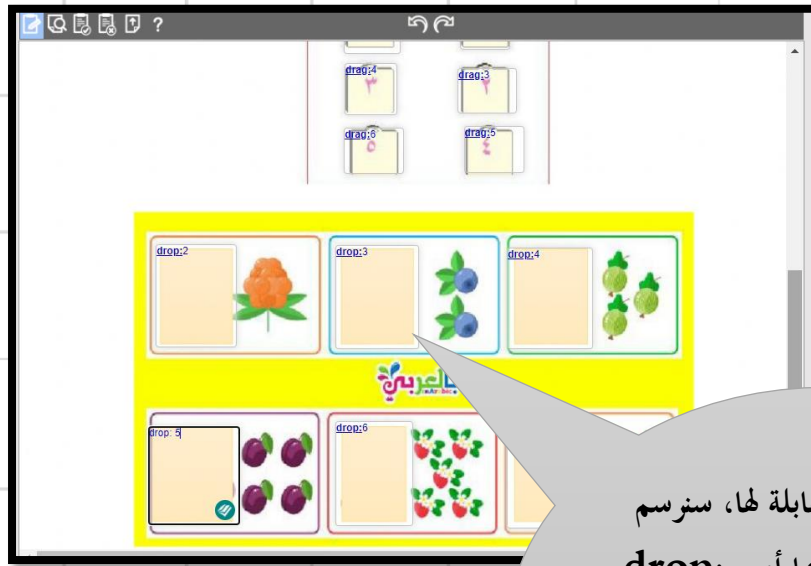



قمنا بادراج ورقة العمل،
على الطالب ان يختار من
صندوق الأرقام ويسحبها
إلى الترتيم المناسب بجوار
كل شكل

بداية سنقوم بتنفيذ أمر drag: أي سحب، سنقوم برسم مربع
بكل عدد موجود بالصندوق ثم نكتب داخلها أمر drag: أي
سحب، مع الترتيم.

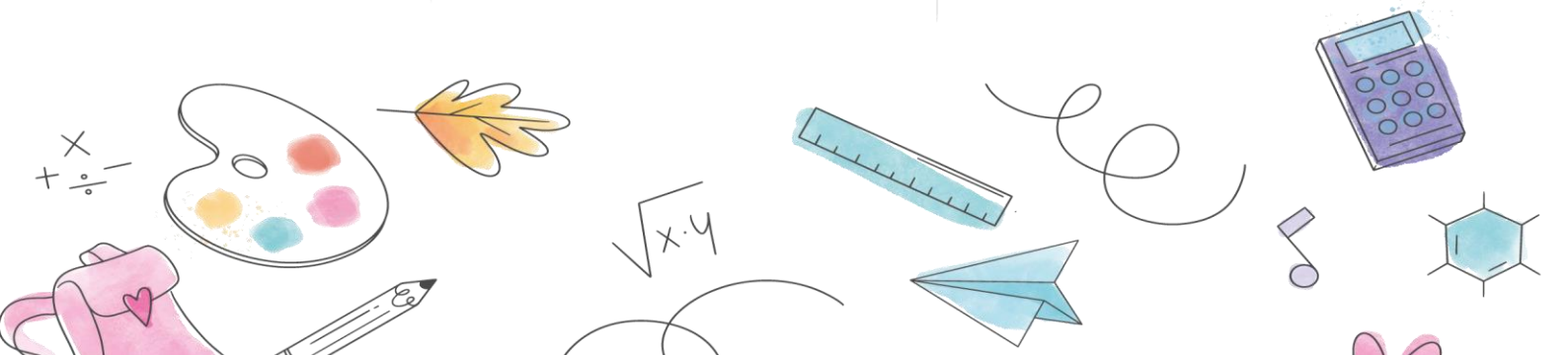


قمنا برسم مربع عند كل
رقم وكتبنا داخله أمر
drag:
وبجواره ترتيب مناسب له




الان في القائمة المقابلة لها، سنرسم
مربع الأوامر وداخلها أمر **drop:**
أي افلات، من المهم ترقيم القائمة
بحسب الإجابة الصحيحة المقابلة لها
في الاعلى

drag: لكتابة أمر سحب
drop: لكتابة أمر إفلات
مع ملاحظة ترقيم القوائم بشكل صحيح..

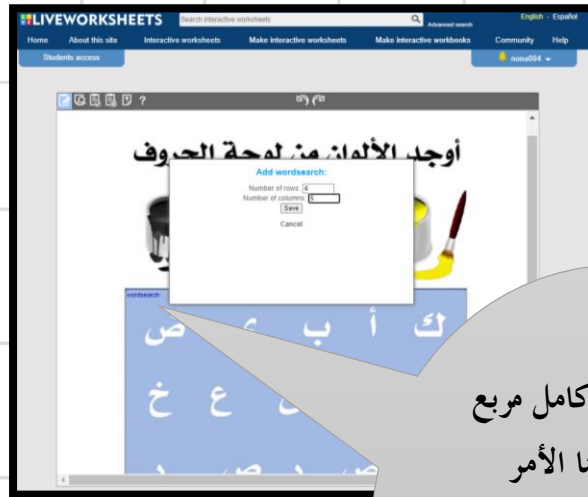


Liveworksheet أوراق عمل تفاعلية حيه

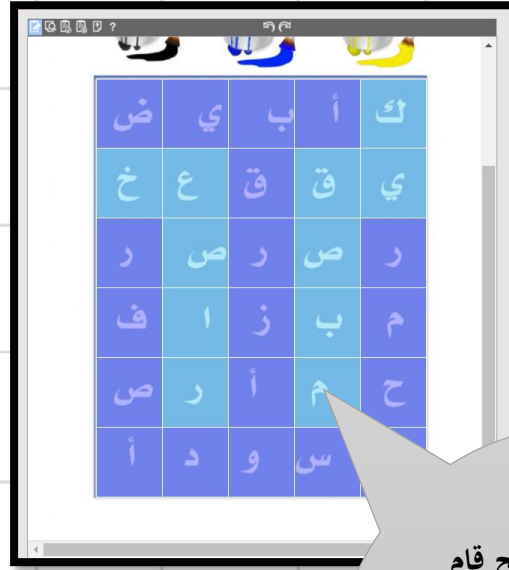

لعمل ورقة بزل، سنقوم بعمل جدول فيها حروف مختلفة ..



الان من المهم معرفة كم صف **arrow** مكون وكم عمود **cloumen** سنقوم برسم مربع على كامل لوحة الحروف، ثم نكتب أمر **wordsearch** ، سيقوم البرنامج بفتح مربع حوار مباشر يطلب مني فيها عدد الصفوف والأعمدة:

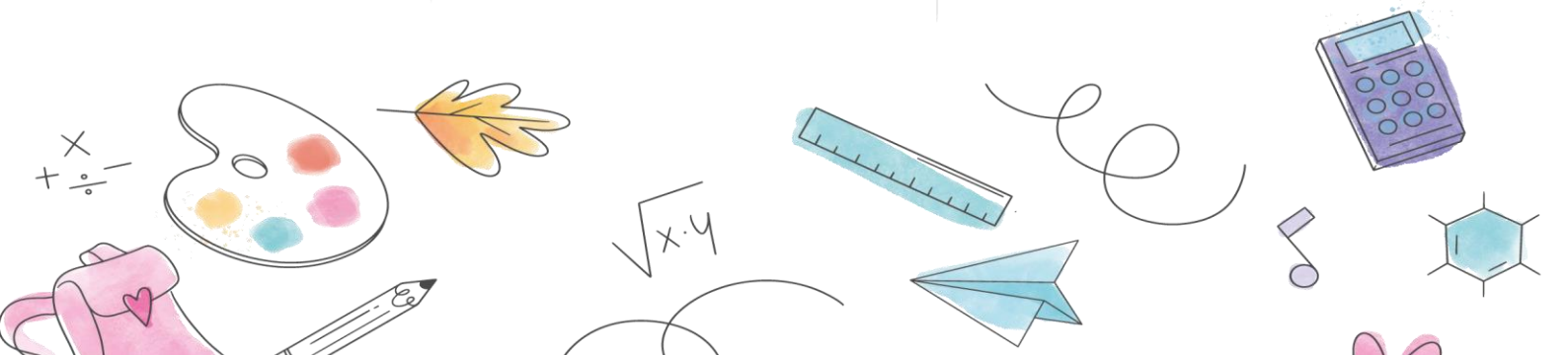


رسمنا مربع على كامل مربع
الحروف وكتبنا الأمر
wordsearch:
وفتح معنا لوحة تطلب
عدد الصفوف والأعمدة

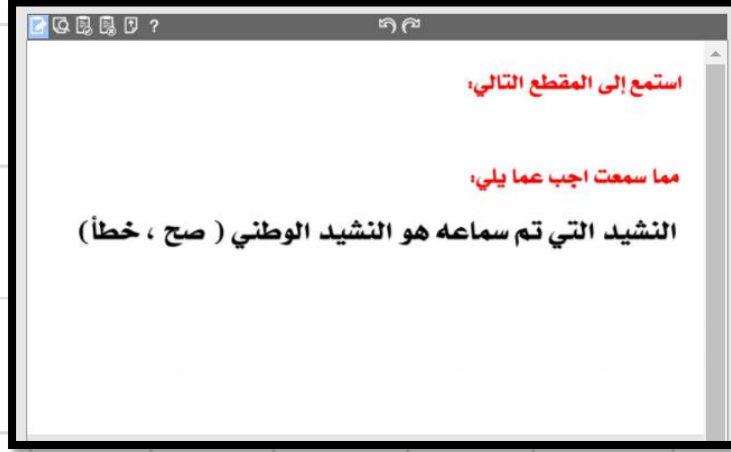


نلاحظ أن البرنامج قام
بتقسيم الجدول إلى صفوف
وأعمدة، الان أقوم بتحديد
الأجوبة الصحيحة داخل
لوحة الحروف

wordsearch: لكتابة أمر البحث عن كلمة



ورقة العمل: السماع لمقطع صوتي والاجابة على السؤال التالي:




من المهم بداية أن يكون المقطع الصوتي/ او الفيديو بصيغة mp3 ومحمّل على جهاز الكمبيوتر مسبقا .. بعد أن نقوم برفع ورقة العمل على الموقع، نرسم مربع الأمر لتحميل الملف الصوتي أو الفيديو .. ونكتب داخله: playmp3

سنفتح نافذة مباشرة تطلب مني رفع الملف الصوتي لورقة العمل:



بعد أن فتح معنا مربع رفع الصوت، من اختيار ملف نختار الملف الصوتي ثم نختار رفع upload



كما يمكن الاستعانة بأمر **link** للإشارة إلى رابط فنكتب:

Link: ثم الرابط

سيظهر زر يأخذنا للرابط ..

youtub: أو أمر

لاضافة رابط يوتيوب

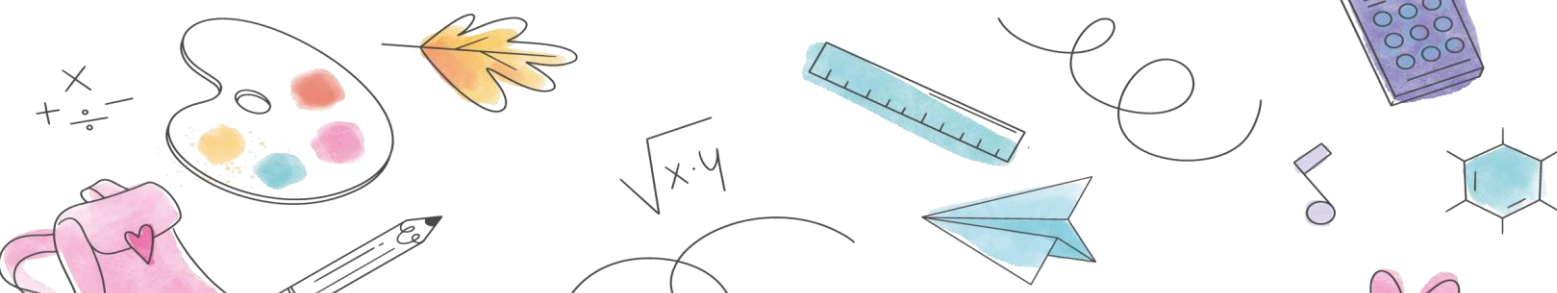


نرسم مربع الامر ثم نكتب أمر

youtub:

يليها الرابط مباشرة الخاص بفيديو

اليوتيوب المراد عرضه للطالب



سيكون شكل الورقة كما يلي:



لكتابة أمر الاستماع لمقطع صوتي أو فيديو محمل بالكمبيوتر **playmp3:**

لكتابة أمر رابط ثم نلصق الرابط بعدها **link:**

لكتابة أمر اليوتيوب لتحميل مقطع يوتيوب على الورقة

ثم نلصق رابط اليوتيوب بعدها **Youtub:**

وهكذا نكون استعرضنا أهم الأوامر وأمثلة عليها في تصميم أوراق العمل التفاعلية ..